予約アプリ　Coubic　ご利用マニュアル



1.アプリをダウンロード

Coubic

サービス提供者登録

お気に入りのサービスを
あなたの手元に

お出かけ、遊び、体験、など様々なジャンルのサービスの会員カードを登録し、予約までできる会員アプリです。

App Store からダウンロード　Google Play からダウンロード

Macの方　**WINDOWSの方**

お気に入りのサービスを
その場で予約

行きたい時にアプリからすぐにお気に入りのサービスを予約できます。忙しい時も電話せずにカンタンに予約！

2.新規登録

3.メールアドレスで登録

・メールアドレス
・パスワード（覚えやすいもの）
・姓名

を入力して「登録する」

4.メールを確認

・URLをクリックして、
確認手続きを完了する。

・メールを閉じる。

広尾 長谷川 様

アカウント登録ありがとうございます。

下記の URL をクリックして、メールアドレスの確認手続きを完了してください。

https://coubic.com/users/verify?tk=0f4fecdb22a3a00be106047c8221f16d

---

確認事項:
・このEメールアドレスは、配信専用です。このEメールアドレスに返信しないようお願いします。

予約内容は Coubic アプリで確認できます。
アプリから予約の管理が簡単になり、今後サービスもスムーズに予約できます。また、予約履歴の確認やキャンセルができます。
https://jzc4h.app.goo.gl/EBMe

5.「完了」をクリック

登録が完了しました
アプリを利用してCoubicに対応している様々なサービスの予約手続きや、煩わしい会員カードの管理を簡単に行なえます。
完了

6.「店舗を検索する」

・「広尾88アカデミー」と入力

7.「広尾88アカデミー」をクリック

8.ご希望の講座を予約する

・「カレンダー」もしくは「予約」から、目当ての講座を探す。

9.目的の講座をクリック

9.講座種別ごとのパスワードを入力

10.「予約・スケジュール」をクリック

11.チェックを確認して「次へ」をクリック

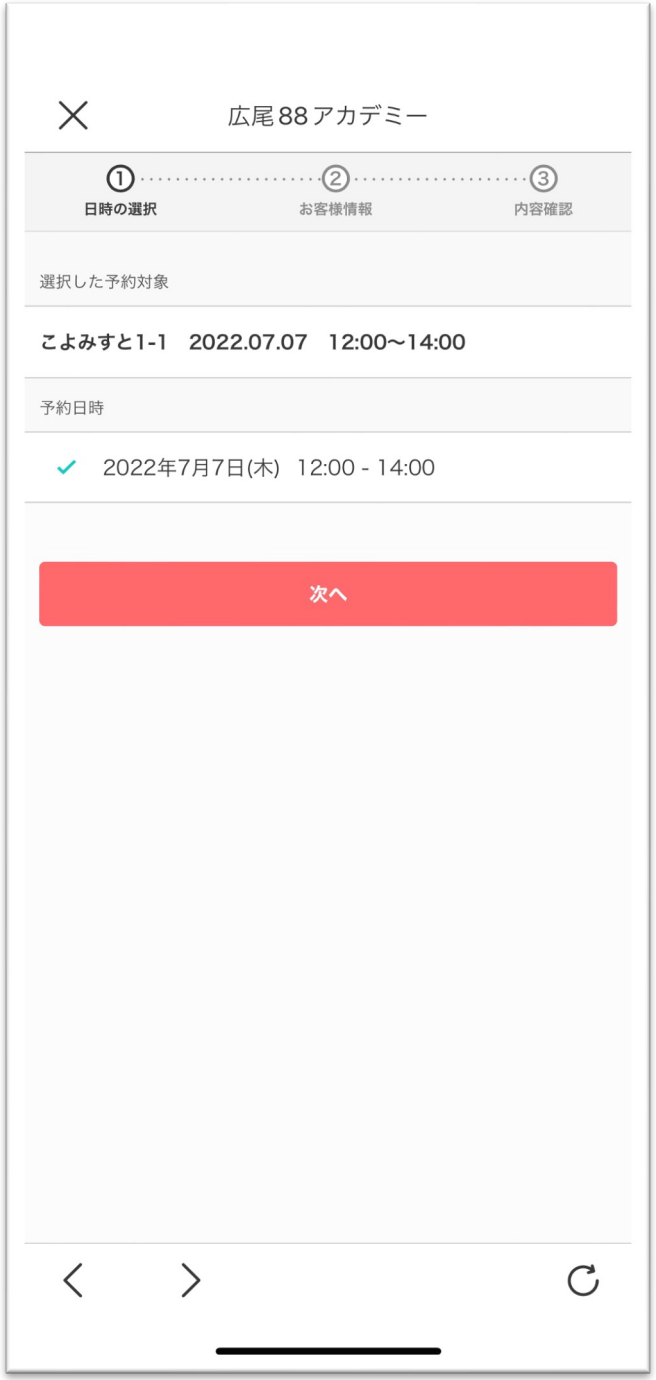

12.電話番号を入力して
「内容確認へ進む」をクリック

13.予約内容を入力して
「予約する」をクリック

13.予約完了

広尾88アカデミー
予約が完了しました。
登録済みのメールに予約内容の控えを送信しております。予約内容の確認、変更、キャンセルなどは、
メールから行うことができます。
予約項目
こよみすと1-1　2022.07.07　12:00〜14:00
hiroo8888
予約日時
2022年7月7日(木)
12:00 - 14:00
トップページへ
予約に関しての注意事項
日程変更
予約日時まで
キャンセル
予約日時まで

14.予約確認メールを確認

※講座開始時刻の24時間前にも
「予約確認メール」が配信されます。

zoomの開始時間・URL等をご確認ください。

14.キャンセルは・・・

※予約時に配信される「予約確認メール」
の最下部のURLから可能です。

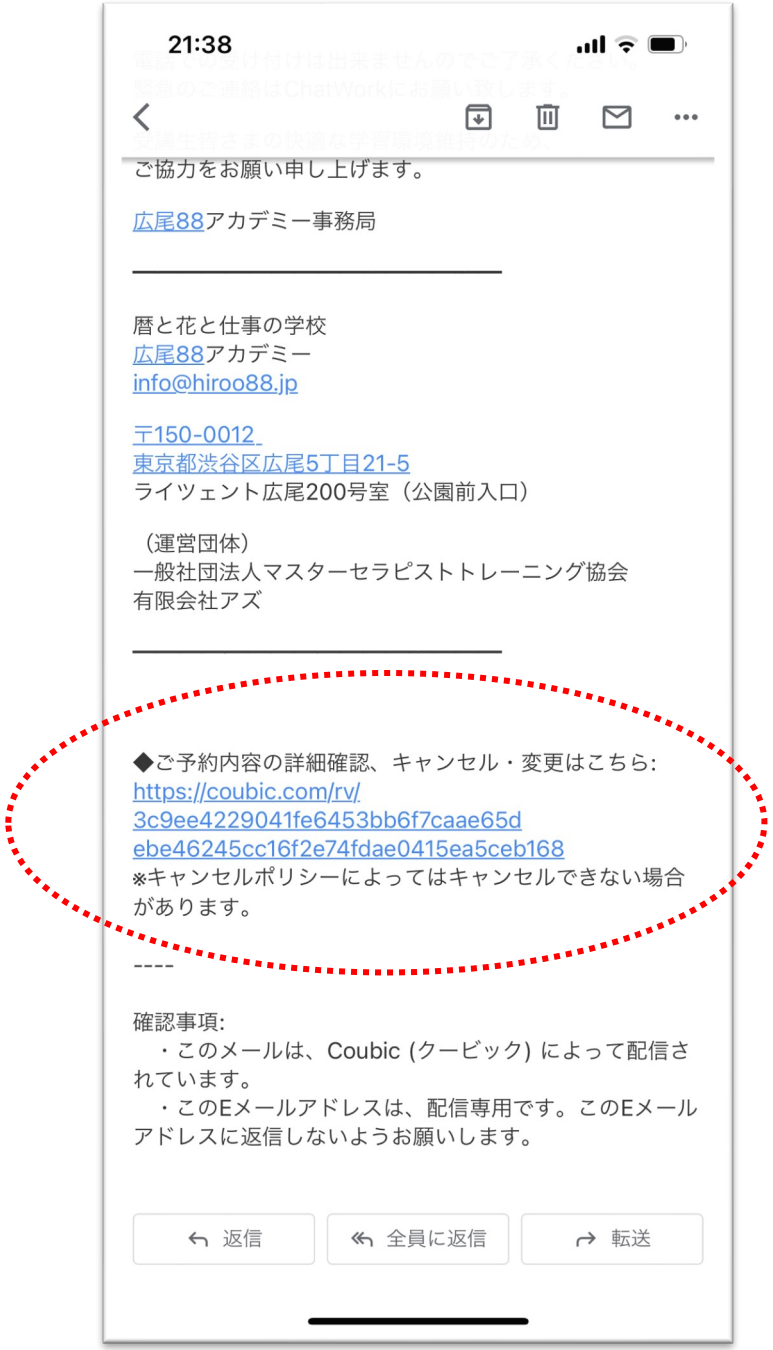

15.キャンセルはアプリが便利です。

1.アプリを開く
2.「予約リスト」をクリック
3.キャンセルする講座を選択
4.「キャンセルする」